

FRUEHAUF
Conçu pour durer

ExpressLiner



LE TRANSPORT DE FRET EN TOUTE SÉCURITÉ



MESSAGERIE



DISTRIBUTION



LOTS INDUSTRIELS



GRAND VOLUME

Gamme ExpressLiner

Le fourgon *ExpressLiner* est le véhicule parfaitement adapté aux transports de fret en toute sécurité et en particulier des marchandises sensibles : électronique, médicaments, vins et spiritueux... La gamme *ExpressLiner* répond à l'ensemble des besoins des transports en fonction des charges et volumes :

Messagerie : TANDEM Moyen Tonnage

Distribution : TANDEM et TRIDEM Maxi Tonnage

Lots industriels : TRIDEM Maxi Tonnage

Grands volumes : MEGA


Protection de face avant par plinthe acier soudée sur plateau



Train roulant, le top de la technologie des grands constructeurs d'essieux



Plateau mecano soudé avec traverses en I au pas de 400 mm



ROBUSTESSE

Conçu pour durer

Les besoins des transporteurs ont fortement évolué ces dernières années avec un retour important de l'exigence de robustesse, sans usure prématurée et surtout sans risque d'immobilisation des matériels. Avec des véhicules exploités à plein temps, les immobilisations sont extrêmement coûteuses.

Depuis toujours, FRUEHAUF conçoit et fabrique des matériels dont la robustesse est reconnue par le marché. Nos plateaux mécano soudés, nos planchers solides et notre carrosserie sont parfaitement adaptés aux utilisations intensives et sévères.



Assemblage du toit assurant résistance et parfaite étanchéité.




Cadre arrière renforcé pour mises à quai fréquentes



Plancher lamellé collé bois dur de 35 mm avec omegas acier



Mode d'assemblage exclusif de la carrosserie



SÉCURITÉ

La gamme *ExpressLiner* a été conçue pour une sécurité maximale, s'articulant sur deux aspects majeurs :

- Sécurité des personnes utilisatrices en contact avec le véhicule, par une ergonomie des formes de pièces et des équipements adaptés facilitant l'utilisation.
- Sécurité du comportement routier avec intégration de systèmes électroniques d'assistance à la conduite, améliorant la sécurité passive et active du véhicule.

M&B Inside®
Monte et Baisse Intérieur



Commande intérieure
de mise à niveau à quai

SafeParking®
Frein de parc automatique



Actionneur automatique
du frein de parc

RCP®
Reverse Collision Protection



Protection
anti-collision au recul

APCS®
Automatic Pressure Control System



Maintien automatique
de la pression des pneus

ADAPTABILITÉ

Du chargement de lots complets industriels pondéreux aux produits volumineux sur double plancher, du trajet longue distance aux décrochages intensifs avec mises à quai fréquentes : la diversité des utilisations nécessite des matériels parfaitement adaptés.

FRUEHAUF, le spécialiste du fourgon, a développé une gamme standard répondant à l'ensemble de ces besoins : double plancher, protections pour usages les plus sévères, portes standards deux vantaux, cadres arrières renforcés, toit traditionnel ou solutions spécialisées.

FACES LATÉRALES :

DES PROTECTIONS
POUR USAGES LES PLUS SÉVÈRES
AU DOUBLE PLANCHER



Protection renforcée




Double plancher

FACE ARRIÈRE :

DES PORTES 2 VANTAUX
AUX CADRES RENFORCÉS



Portes lisses aluminium




Porte renforcées
à crémones extérieures



Cadre renforcé
et porte relevante

TOIT :

DU TRADITIONNEL
AUX SOLUTIONS
SPÉCIALISÉES



Aluminium tendu



Polyester translucide



Lisse plywood ou isolé

Gamme ExpressLiner



MESSAGERIE

Tandem moyen tonnage

Spécialement adapté aux métiers de la messagerie :
train roulant moyen tonnage et
cadre arrière renforcé pour mises à quai fréquentes

PTC	TRAIN ROULANT	HAUTEUR UTILE	VOLUME
30T	2 essieux monte simple	2,70 m	91 m ³



DISTRIBUTION ET LOTS

Tandem maxi tonnage

Idéal pour la distribution en milieu urbain :
charge utile élevée et entretien économique
grâce à ses deux essieux en monte jumelée

PTC	TRAIN ROULANT	HAUTEUR UTILE	VOLUME
37 T	2 essieux monte jumelée	2,70 m	91 m ³



DISTRIBUTION ET LOTS

Tridem

La polyvalence au service de la distribution et des transports
de lots complets : charge utile maximale, équipements
de sécurisation du fret et de protection de la carrosserie

PTC	TRAIN ROULANT	HAUTEUR UTILE	VOLUME
38 T	3 essieux monte simple	2,70 à 2,80 m	91 m ³ à 94 m ³



GRAND VOLUME

Tandem ou Tridem Mega

Dédié aux transports de marchandises volumineuses
et peu pondéreuses : attelage surbaissé de type MEGA,
hauteur intérieure maximale

PTC	TRAIN ROULANT	HAUTEUR UTILE	VOLUME
30 T	2 essieux MEGA	2,90 m	98 m ³
38 T	3 essieux MEGA		

Des options fonctionnelles

De nombreux équipements optionnels peuvent être intégrés à nos véhicules pour faciliter leur utilisation ou les adapter à des besoins spécifiques d'exploitation :

- Rangement des différents accessoires
- Immobilisation et arrimage des frets
- Protection et renforcement complémentaires
- Manutention des marchandises

AMÉNAGEMENTS



Support de feux acier



Eclairage intérieur LED



Monte et Baisse Intérieur



Panneaux teintés



Peinture complète

RANGEMENTS ET SÉCURITÉ DU FRET




Porte palettes



Porte documents



Coffre à outils



Rails d'arrimage



Double plancher avec poutres écartées



Barre d'arrêt de charge



ionnelles et pratiques

PROTECTION RENFORCÉE



Plaque d'attelage renforcée



Tôle de seuil striée




Déflecteur porte relevante



Plinthe aluminium doublée




Plinthe renforcée en acier



Butoirs d'angle en acier



Butoirs à rouleaux



Doublage face avant



Butoirs Ferry



ÉQUIPEMENTS COMPLÉMENTAIRES



Info Centre



Témoins d'usure de plaquettes



Essieu relevable



Porte roue de secours



Hayon élévateur

Les Services

Entretien, réparation, pièces de rechange, occasions et financement : FRUEHAUF vous assure une assistance de professionnels et des services performants pour transporter en toute sérénité.


500 Centres Service en Europe



ENTRETIEN - RÉPARATIONS

Notre réseau de 500 Centres Service en Europe vous apporte un service de proximité, rapide et efficace sur tous les types de véhicules. Pour connaître le Centre le plus proche :

www.fruehauf.com/centres-service



PIÈCES DE RECHANGE

Le Service Pièces de rechange, c'est la garantie de pièces d'origine constructeur associée à une organisation parfaitement adaptée à vos besoins : disponibilité immédiate des pièces d'usure auprès des Centres Service, livraison sous 24 heures pour les pièces spécifiques, identification et commande en ligne des pièces de tous les véhicules jusqu'à 15 ans d'âge.

www.fruehauf.com/servicepro



VÉHICULES D'OCCASION

Le département Véhicules d'Occasion, c'est la garantie d'un large choix de véhicules et l'engagement d'un leader : une information exhaustive sur l'état du matériel, une procédure de contrôle à l'entrée en 30 points (châssis, pneumatiques, freinage, suspension, carrosserie), un atelier spécialisé capable d'adapter rapidement à votre demande le véhicule de votre choix, une offre en ligne.

www.fruehauf.com/occasions



FINANCEMENT

Dans une relation étroite et en partenariat avec les grands établissements financiers, notre structure dédiée vous conseille le mode de financement adapté à votre besoin : crédit bail, crédit classique, location financière ou opérationnelle.

www.fruehauf.com/financement

FRUEHAUF

Conçu pour durer

24 à 28, avenue Jean Mermoz - BP 209 - 89002 AUXERRE CEDEX - FRANCE
Tél. : +33 (0) 3 86 94 42 42 - Fax : +33 (0) 3 86 48 32 11

contact@fruehauf.com - www.fruehauf.com

Votre contact Fruehauf